

REGULAMENTO

AUDIÊNCIA PÚBLICA ELABORAÇÃO DA LOA 2018

Foto: Arquivo Prefeitura

PREFEITURA DE REGISTRO



AUDIÊNCIA PÚBLICA ELABORAÇÃO DA LOA 2018



PREFEITURA DE REGISTRO
SECRETARIA MUNICIPAL DE FINANÇAS
DIVISÃO DE CONTABILIDADE
SERVIÇO DE PLANEJAMENTO MUNICIPAL



AUDIÊNCIA PÚBLICA

- ❑ Instrumento de participação popular, assegurado principalmente pela

Constituição Federal e
Lei de Responsabilidade Fiscal

- ❑ Nela a população pode:

Discutir a lei que esta sendo proposta através de:

- perguntas
- sugestões
- reclamações
- pedidos de esclarecimento
- outras





LEGISLAÇÃO

ORÇAMENTO ANUAL 2018



- ▶ Constituição Federal
- ▶ Normas Gerais do Direito Financeiro – Lei Federal 4.320/64
- ▶ Lei de Responsabilidade Fiscal – Lei 101/2000
- ▶ Auditoria Eletrônica do Tribunal de Contas do Estado de São Paulo – AUDESP
- ▶ PPA – Lei 1.698/2017 e LDO – Lei 1.699/2017
- ▶ Normas Específicas para:
 Contabilidade, Saúde, Educação, Assistência Social, entre outras



AUDIÊNCIA PÚBLICA

ORÇAMENTO DO MUNICÍPIO DE REGISTRO



LOA 2018

AUDIÊNCIA PÚBLICA

□ ORÇAMENTO DO MUNICÍPIO DE REGISTRO

ORGÃO	VALOR
CÂMARA MUNICIPAL	5.373.000
PREFEITURA	155.741.000
<i>SUB TOTAL</i>	<i>161.114.000</i>
<i>OMSS</i>	<i>20.925.000</i>
<i>TOTAL MUNICÍPIO</i>	<i>182.039.000</i>



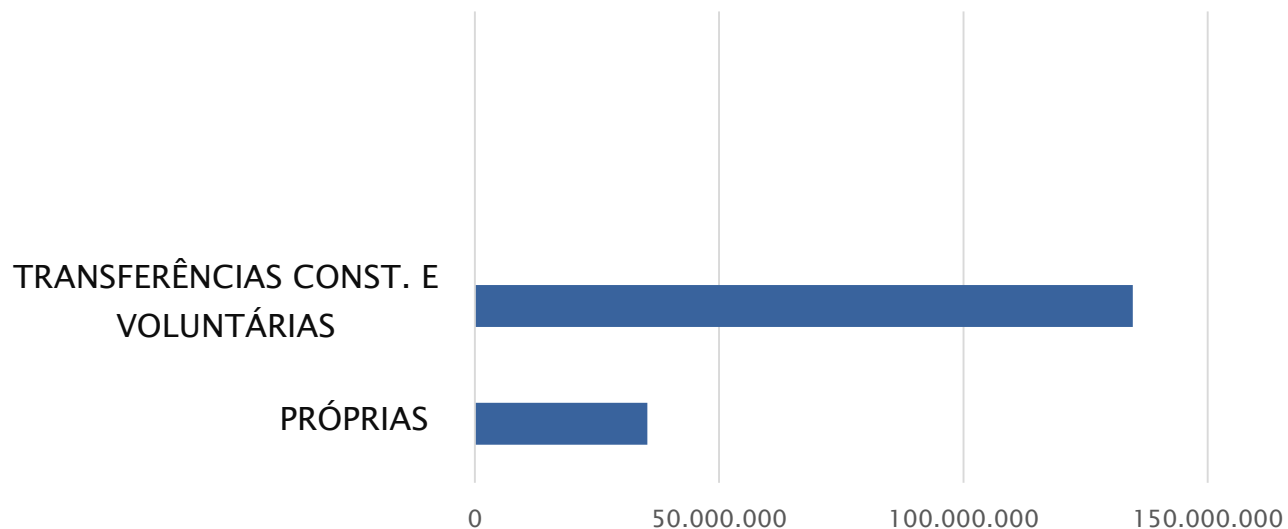
RECEITAS



LOA 2018

RECEITAS POR FONTES

RECEITA	VALOR
PRÓPRIAS	35.329.000,00
TRANSFERÊNCIAS CONST. E VOLUNTÁRIAS	134.661.000,00
TOTAL	169.990.000,00



PRINCIPAIS RECEITAS FONTE 1 - TESOURO

ACIMA DE R\$ 1.000.000,00

RECEITA	VALOR	%
ICMS	30.866.000	31
FPM	26.252.000	27
IPTU	12.149.000	12
ISS	12.011.000	12
IPVA	7.234.000	7
IRRF	2.949.000	3
ITBI	1.194.000	1
DEMAIS	6.687.000	7
TOTAL	99.342.000	100



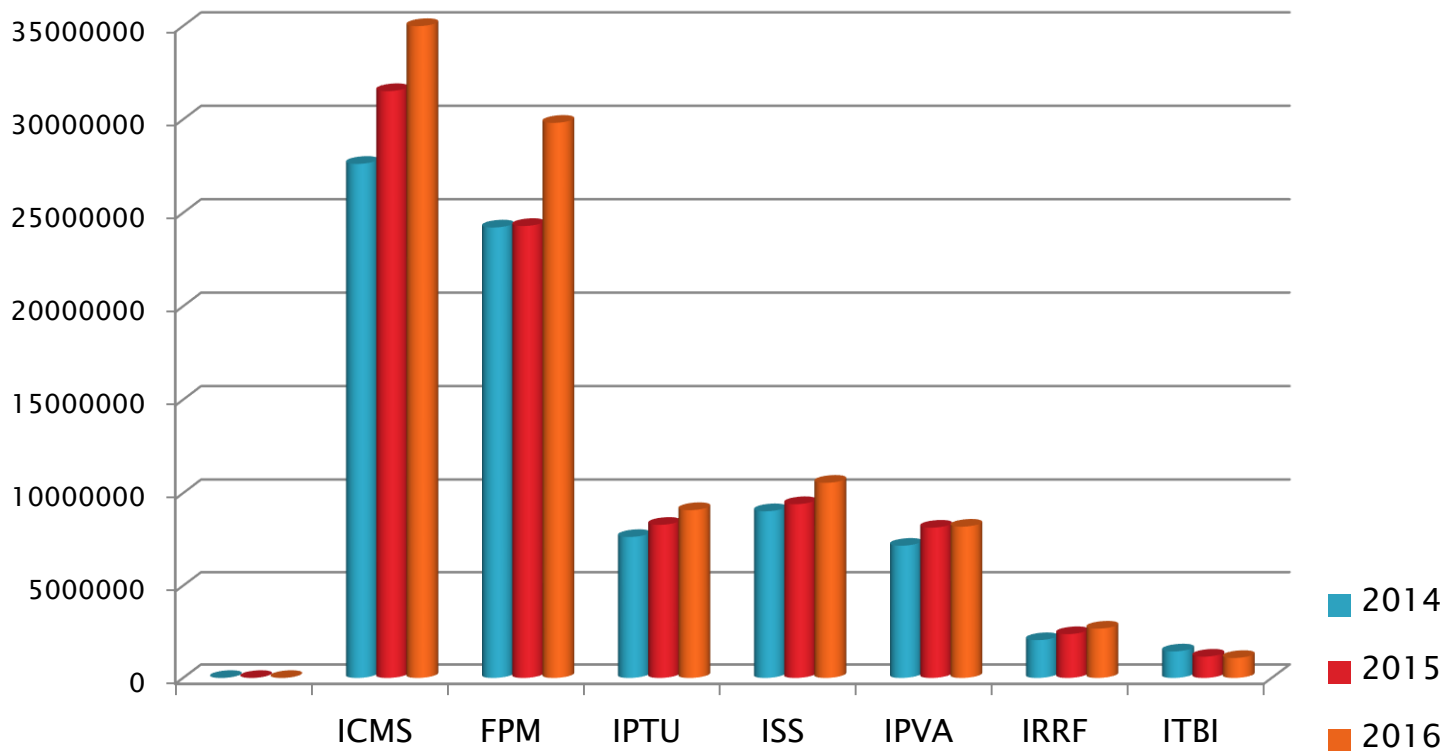
EVOLUÇÃO DA RECEITA

RECEITA	2014		2015		2016	
	ORÇADA	ARRECADADA	ORÇADA	ARRECADADA	ORÇADA	ARRECADADA
ICMS	26.800.000	27.622.000	28.600.000	31.515.000	32.722.000	34.995.000
FPM	24.300.000	24.217.000	25.600.000	24.298.000	28.270.000	29.818.000
IPTU	8.950.000	7.644.000	10.000.000	8.302.000	10.800.000	9.091.000
ISS	7.300.000	9.030.000	11.537.000	9.410.000	11.523.000	10.554.000
IPVA	6.300.000	7.169.000	7.367.000	8.149.000	8.700.000	8.202.000
IRRF	1.302.000	2.049.000	1.990.000	2.377.000	2.285.000	2.675.000
ITBI	909.000	1.437.000	1.100.000	1.155.000	1.417.000	1.083.000



LOA 2018

EVOLUÇÃO DA RECEITA ARRECADADA 2014/2016



LOA 2018



PRINCIPAIS RECEITAS VINCULADAS

ÁREA	VALOR	%
SAÚDE	30.928.000	47
EDUCAÇÃO	29.540.000	45
CIP- ILUM PUB	2.473.000	4
ASSISTÊNCIA SOCIAL	1.319.000	2
DESENV. AGRÁRIO	1.237.000	1
DOAÇÕES/FESTIVID.	54.000	1
TOTAL	65.551.000	100



LOA 2018

DESPESAS



LOA 2018

DESPESAS COM RECURSOS PRÓPRIOS

SECRETARIAS EXECUTIVO	VALOR	%
SAÚDE E EDUCAÇÃO		
•SAÚDE E EDUCAÇÃO	46.272.000,00	48
FINALÍSTICOS		
•PLANEJAMENTO •SERVIÇOS MUNICIPAIS •TRÂNSITO •DESENV. AGRÁRIO	17.499.000,00	18
POLÍTICAS PÚBLICAS		
•ASSISTÊNCIA		
•FMAS, FMDCA, FMDCA, FUMDDEF, FSS	7.299.000,00	8




DESPESAS COM RECURSOS PRÓPRIOS

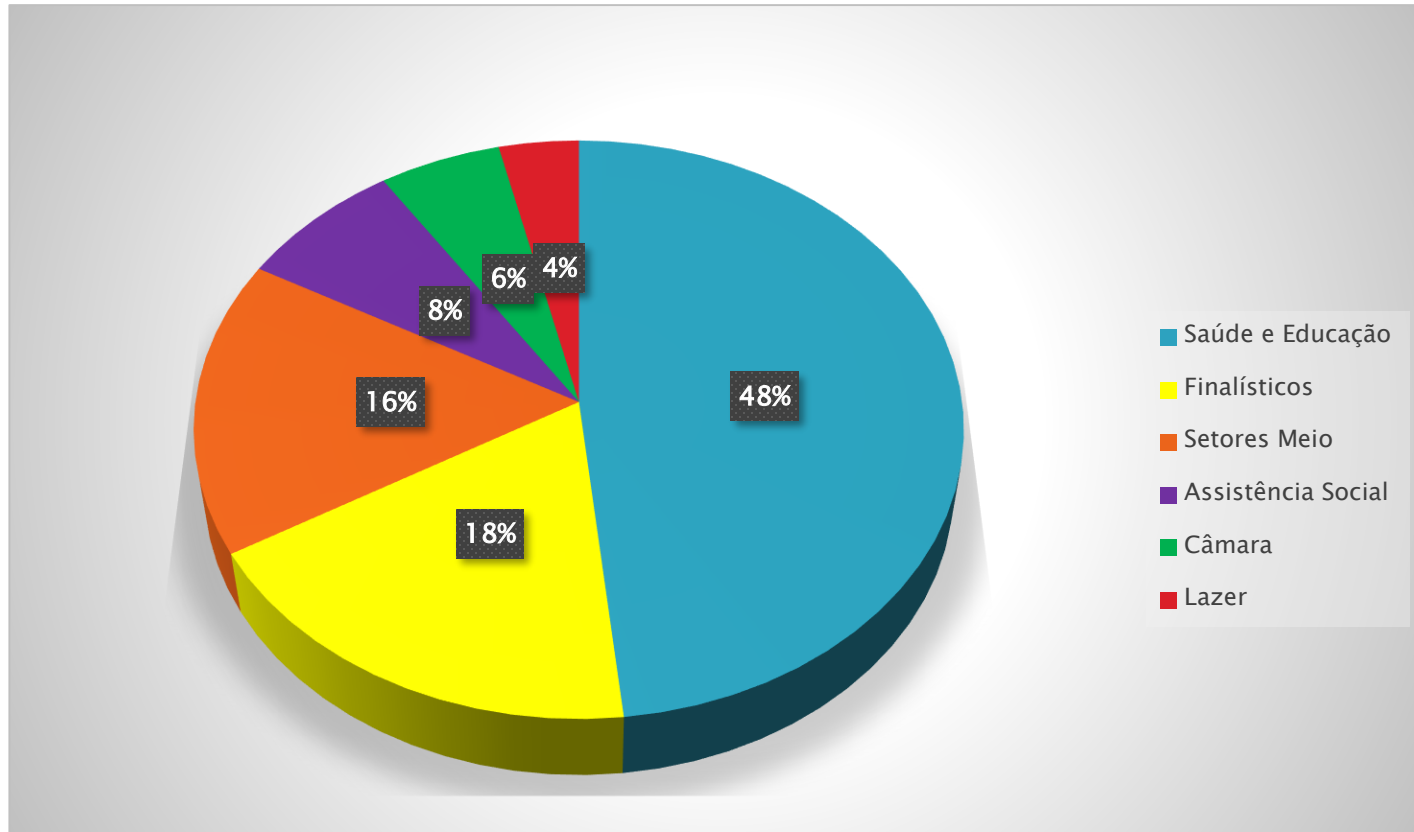
SECRETARIAS	VALOR	%
SECRET MEIO		
GABINETE, JURÍDICO, ADMINISTRAÇÃO, FINANÇAS E RES. CONTING	15.815.000,00	16
LAZER		
ESPORTE E CULTURA	3.525.000,00	4
TOTAL EXECUTIVO	90.410.000,00	94

CÂMARA MUNICIPAL	VALOR	%
TOTAL LEGISLATIVO	5.373.000,00	6

TOTAL DESPESAS- REC PROP	95.783.000,00	100
---------------------------------	----------------------	------------



DESPESAS COM RECURSOS PRÓPRIOS



LIMITES CONSTITUCIONAIS



DESPESAS ESPECÍFICAS

DESPESAS DE PESSOAL

SECRETARIAS	VALOR	% (*)
SAÚDE E EDUCAÇÃO		
•SAÚDE E EDUCAÇÃO	56.661.000,00	62
FINALÍSTICOS		
•PLANEJAMENTO •SERVIÇOS MUNICIPAIS •TRÂNSITO •DESENV. AGRÁRIO	5.670.000,00	6
SUB TOTAL	62.331.000,00	68

* COMPARAÇÃO COM TOTAL DA DESPESA COM FOLHA



LIMITES CONSTITUCIONAIS

DESPESAS DE PESSOAL

SECRETARIAS	VALOR	% (*)
POLÍTICAS PÚBLICAS		
ASSISTÊNCIA	3.776.000,00	4
FMAS, FMDCA		
LAZER		
ESPORTE E CULTURA	1.683.000,00	2
SUB TOTAL	5.459.000,00	6

* COMPARAÇÃO COM TOTAL DA DESPESA COM FOLHA



LIMITES CONSTITUCIONAIS

DESPESAS DE PESSOAL

SECRETARIAS	VALOR	%
SECRET MEIO		
GABINETE, JURÍDICO, ADMINISTRAÇÃO, FINANÇAS E RES. CONTING	7.126.000,00	8
LEGISLATIVO		
CÂMARA MUNICIPAL	3.858.000,00	4
ADMINISTRAÇÃO INDIRETA		
OMSS	12.491.000,00	14
SUB TOTAL	23.475.000,00	26

* COMPARAÇÃO COM TOTAL DA DESPESA COM FOLHA

LOA 2018



LIMITES CONSTITUCIONAIS

LEGISLATIVO: DESPESAS DA CÂMARA

LIMITE: MÁXIMO DE 7% DA RECEITA TRIBUTÁRIA E TRANSFERÊNCIAS CONSTITUCIONAIS DE 2017

RECEITA	VALOR ORÇADO	%
92.243.000,00	5.373.000,00	5,82

SAÚDE: GASTOS COM A SAÚDE

LIMITE: MÍNIMO DE 15% DAS RECEITAS RESULTANTES DE IMPOSTOS DE 2018

RECEITA	VALOR ORÇADO	%
107.068.000,00	30.928.000,00	28,88



LIMITES CONSTITUCIONAIS

EDUCAÇÃO: GASTOS COM A EDUCAÇÃO (LDB)

LIMITE: MÍNIMO DE 25 % DAS RECEITAS RESULTANTES DE IMPOSTOS DE 2018

RECEITA DE IMPOSTOS

109.244.000,00

DESPESA	VALOR	%
RETIDO FUNDEB	16.188.000,00	14,82
ORÇADO	13.352.000,00	12,22
TOTAL	29.540.000,00	27,04



LIMITES CONSTITUCIONAIS

MAGISTÉRIO:

LIMITE: MÍNIMO DE 60% DO TOTAL RECEBIDO DE FUNDEB/2018

RECEITA	VALOR ORÇADO	%
27.872.000,00	23.763.000,00	85,25



LIMITES CONSTITUCIONAIS

FOLHA DE PAGAMENTO DA PREFEITURA:
LIMITE MÁXIMO DE 54% DA RECEITA CORRENTE LÍQUIDA
2017

R.C.L.	VALOR FOLHA	%
154.605.000,00	75.426.000,00	48,79




AUDIÊNCIA PÚBLICA ELABORAÇÃO DA LOA 2018



PARTICIPAÇÃO POPULAR

AUDIÊNCIA PÚBLICA



AGRADECEMOS A SUA PARTICIPAÇÃO